

DENSO

Crafting the Core

■ 令和4年度 CEV補助金勉強会



関係者外秘

株式会社デンソーソリューション

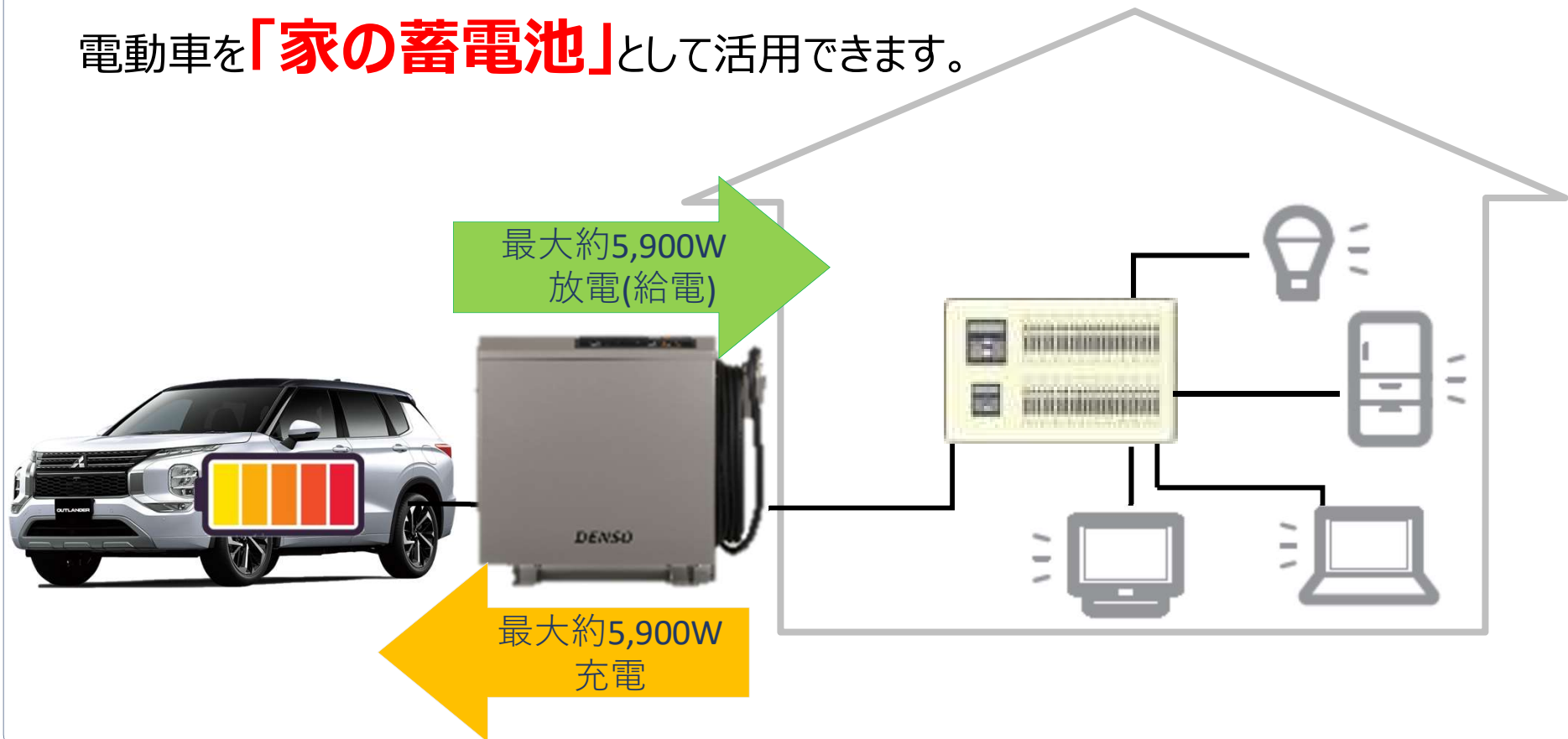
■ デンソーV2H

「V2H」は、「Vehicle to Home/乗り物からお家へ」の略です。

《機能》

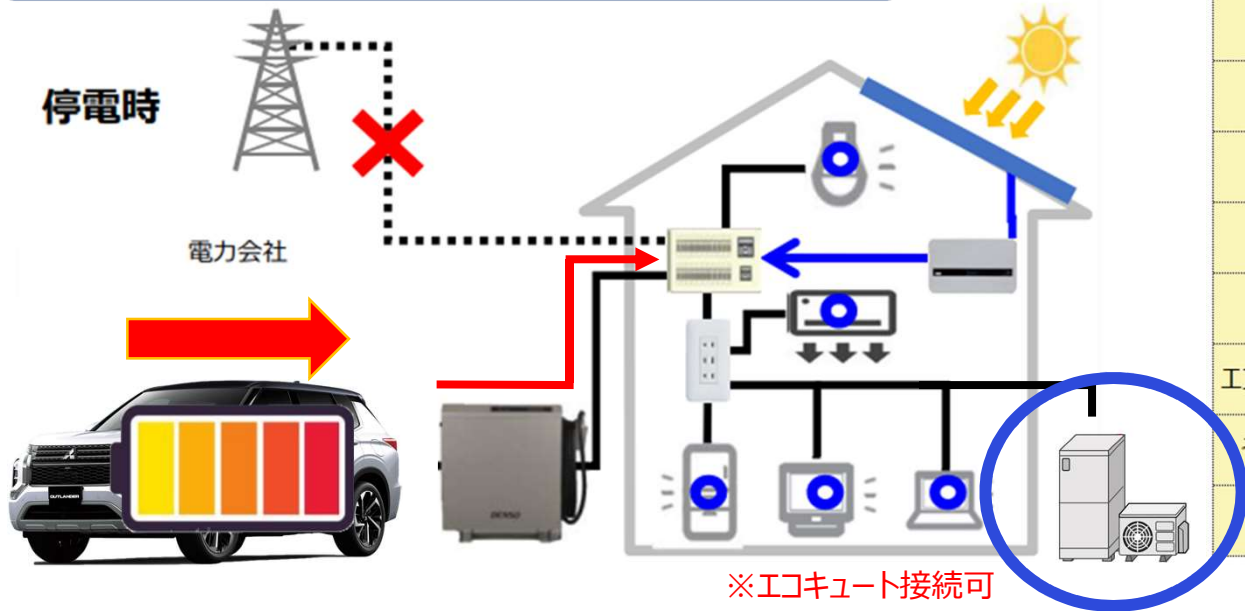
- ① 家の電気を、クルマへ充電。
- ② クルマの電気を家に放電(給電)。

電動車を「家の蓄電池」として活用できます。



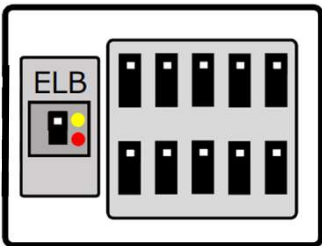
■ デンソーV2Hの特徴

● エコキュート接続OK



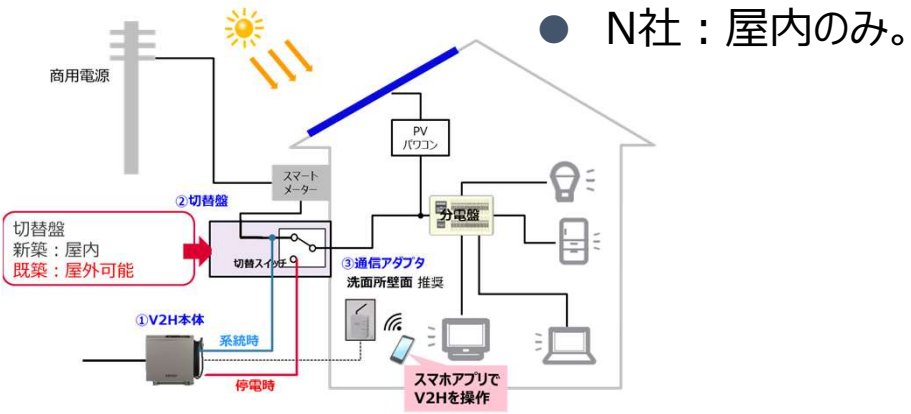
照明 20W×5	100W
冷蔵庫 (400L) ×1台	200W
テレビ	200W
エアコン(14畳用)×1台	1000W
IH	1500W
エコキュート (※ヒートポンプ)	2000W
その他、PC・携帯充電など	~900W
合計 (参考)	約5,900W

● 主幹ブレーカ100Aまで

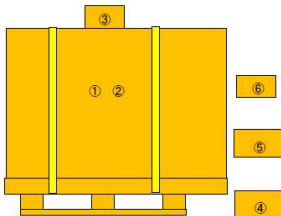




● N社：75Aまで。

● 切替器、屋外設置OK



■ デンソーV2Hの納期・納材

受注情報	内示情報	生産数の参考にする為、月1回程度見積物件の進捗をご確認 事前確認書の取得が完了 (N-3ヶ月前) している物件について	N社：ご注文後、製造開始。 納期、約1ヵ月。																		
発注	納入手配LT	・ 納入日N-7日（稼働日）10:00までにご発注。 ・N-7日までに確定納期連絡。以降の納期変更は不可となりま	N社：事務所入れ限定？																		
	納入場所	ご指定場所（ 現地施工場所 または御社営業所の倉庫）																			
	発注データ	・メールにてご発注頂く。 現地案内図（建築地住所、4t車通行可否記載）、荷受人情報、事前確認書（受注時に未送付の場合）																			
輸送	条件	・車上渡し（ 2名以上での荷受 。3名を推奨）※パーソ ・ 時間指定（9-18時内、2時間枠） ・日・祝日不可	N社：3名荷受。 時間指定不可。																		
	梱包荷姿	<ul style="list-style-type: none"> ・本体梱包（段ボール下駄込み）：1120(W) × 480(D) × 1000(H) ・付属品ボックス大（④、⑤）：370(W) × 248(D) × 135(H) ・付属品ボックス小（③、⑥）：285(W) × 225(D) × 145(H) <table border="1"> <thead> <tr> <th></th> <th>梱包物</th> <th>内訳</th> </tr> </thead> <tbody> <tr> <td rowspan="2">本体と同梱包</td> <td>① 本体</td> <td>—</td> </tr> <tr> <td>② 本体付属品</td> <td>取説、工説、緊急離脱工具等</td> </tr> <tr> <td>本体梱包に上積み（ラップ固定）</td> <td>③ 施工用部材</td> <td>ハテ、端子、ワッシャ等</td> </tr> <tr> <td rowspan="3">別梱包（単品発送）</td> <td>④ 通信ケーブル</td> <td>30m or 50m</td> </tr> <tr> <td>⑤ CTケーブル AC用</td> <td>30m or 50m</td> </tr> <tr> <td>⑥ 通信アダプタ</td> <td>LAN or WiFi</td> </tr> </tbody> </table> 		梱包物	内訳	本体と同梱包	① 本体	—	② 本体付属品	取説、工説、緊急離脱工具等	本体梱包に上積み（ラップ固定）	③ 施工用部材	ハテ、端子、ワッシャ等	別梱包（単品発送）	④ 通信ケーブル	30m or 50m	⑤ CTケーブル AC用	30m or 50m	⑥ 通信アダプタ	LAN or WiFi	 
		梱包物	内訳																		
本体と同梱包	① 本体	—																			
	② 本体付属品	取説、工説、緊急離脱工具等																			
本体梱包に上積み（ラップ固定）	③ 施工用部材	ハテ、端子、ワッシャ等																			
別梱包（単品発送）	④ 通信ケーブル	30m or 50m																			
	⑤ CTケーブル AC用	30m or 50m																			
	⑥ 通信アダプタ	LAN or WiFi																			
送料	<ul style="list-style-type: none"> ・製品単価に折込 ※チャーター便等の場合、別途追加費用をご請求させて頂く場合があります。 ・再配送、直前変更が発生した場合は、別途費用をご請求となります。 ※一律2万円 																				
荷受人不在時	配送不可（ご不在の場合は、再配送となります）																				
検収	<ul style="list-style-type: none"> ・荷受時に、必ず梱包箱や中身に傷や凹みがないかをご確認ください。 ・梱包材やV2H本体に傷や凹みを発見した場合には、損傷報告書のご提出をお願い致します。（特に倉庫等での荷受けとなった場合には、開梱して中身の確認ができない為、設置日には必ずV2H本体に傷や凹みがないかのご確認をお願いします。） 																				

V2H補助金概要（令和4年度CEV補助金）

1. 補助対象・対象者

昨年は、車とV2Hを同時購入で補助金の対象となっていました。

- 対象 : V2H充放電設備（本体の購入費）及び（工事費の一部）
- 対象者 : **個人(個人事業主含む)** ・ 法人 ・ 地方公共団体 等

2. 補助上限額 ～デンソーV2H充放電器（DVEVC-D6075）～

- 本体購入費 : **上限 ¥ 55万円 (補助率 1/2)**
 ※例 : 本体 ¥ 110万円で販売 → ¥ 55万円補助。
 本体 ¥ 90万円で販売 → ¥ 45万円補助。

「銘柄ごとの補助金交付上限額」（業務実施細則 別表1 抜粋） 2022年5月31日時点

メーカー名	型式	銘柄ごとの補助金交付上限額(千円)	参考		
			センター承認本体価格(円)	定価(円)※	補助率
アイケイエス	S06JP010V	750	1,900,000	オープン価格	1/2
	S06JP020V	750	1,500,000	オープン価格	1/2
	T10JP010V	750	2,300,000	オープン価格	1/2
GS ユアサ	VOX-10-T3-D	750	2,500,000	オープン価格	1/2
	VOX-10-T3-G	750	2,500,000	オープン価格	1/2
椿本チエイン	TPS10-A	700	1,400,000	オープン価格	1/2
	TPS10-A-B01	750	1,650,000	オープン価格	1/2
	TPS10-A-H01	750	1,500,000	オープン価格	1/2
	TPS10-A-N01	750	1,500,000	オープン価格	1/2
デンソー	DNEVC-D6075	550	1,100,000	オープン価格	1/2
	CPD1-B-V2H1	375	750,000	オープン価格	1/2
東光高岳	ESS-V1	550	1,100,000	1,100,000	1/2
	ESS-V1S	550	1,100,000	1,100,000	1/2
	ES-T3V1	650	1,300,000	1,300,000	1/2
	ES-T3VS	650	1,300,000	1,300,000	1/2
	ES-T3P1	750	1,500,000	1,500,000	1/2
	ES-T3PS	750	1,500,000	1,500,000	1/2
	ES-T3PL1	750	1,600,000	1,600,000	1/2
	ES-T3PLS	750	1,600,000	1,600,000	1/2
	VCG-666CN7	399	798,000	798,000	1/2
	VCG-663CN3	249	498,000	398,000	1/2

- 工事費 : **上限 ¥ 40万円 (個人)**
上限 ¥ 95万円 (法人)

V2H充放電設備設置工事の項目と補助金交付上限額（業務実施細則 別表7より）

個人向け補助額		基礎工事なし アンカー固定のみ (Aタイプ)	基礎が簡易ブロック2列 (Bタイプ)	基礎が簡易ブロックフラットタイプ (Cタイプ)	基礎が現場打ち(Dタイプ)
1	基礎工事	4,000円	7,000円	22,000円	91,000円
2	据付工事	56,000円			
3	本体搬入費	15,000円			
4	電気配線工事	71,000円			
5	配管工事	27,000円			
6	ブレーカー設置工事	18,000円			
7	切替開閉器設置工事	34,000円			
8	開閉器盤設置工事	21,000円			
9	雑材・消耗品・養生費	10,000円	11,000円	12,000円	16,000円
10	レイアウト検討費	28,000円			
11	電力会社協議費	16,000円			
12	小屋設置工事	63,000円			
13	離島への運搬費	30,000円			
1 基礎設置の場合の補助金交付上限		400,000円			

対象外

■ V2H補助金概要（令和4年度CEV補助金）

6

3. 申請期間・実績報告期限

- 申請期間 : 令和4年5月31日 ~ 令和4年10月31日
※予算額を超えると予測された場合、**期間内でも受付終了**。
- 実績報告期限 : 令和5年1月31日
※工事もしくは支払い完了日から30日以内を目途に報告申請。

代金支払い・工事完了に期限あります。
リフォーム向けの補助金です。

4-1. 申請必要書類（個人）

- 本人確認書(以下の① ~ ⑥ いずれか1点)
 - ① **運転免許証** : **有効期限内のもの**
 - ② 印鑑登録証明書 : 3ヵ月以内の発行のもの。
 - ③ 住民票 : 3ヵ月以内の発行のもの。
 - ④ パスポート :
 - ⑤ 健康保険証 :
 - ⑥ 住民基本台帳 :
- 有効期限内のもの。また購入者氏名と現住所が掲載されている事。

■ V2H補助金概要（令和4年度CEV補助金）

4-1.申請必要書類（法人）

- 本人確認書：以下の①～③の、3点が必要です。

- ① ・履歴事項全部証明書
・現在事項全部証明書 } 3ヵ月以内のもので、いずれか1点

- ② ・法人番号指定通知書
・経済産業省「gBizINFO」
・国税庁の法人番号公表サイト } 法人番号(13桁)が確認できる書類。

- ③ ・役員名簿
「暴力団排除に関する誓約事項」の内容を確認し
履歴事項全部証明書等に記載されている役員全部を入力
→ (オンライン申請で入力)

■ V2H補助金概要（令和4年度CEV補助金）

4-2.申請必要書類（個人）

見積表紙 **御見積書** 案件番号: 2022年 5月31日

① 電装 太郎 御中

②

工事名称 ④ オンラインシステムで申請した際に
入力した名称

見積金額 ¥1,661,880 - (税込)

税抜き金額 ¥ 1,510,800 -
消費税(10%) ¥ 151,080 -

上記の通りお見積り申し上げます。

備考: ④ 水・電気は無償にて御支給願います。 ⑤ 見積有効期限: 3カ月

⑥ 支払条件: お振込みによる

デンソーV2Hスタンド販売パートナー店
社名: 住所: ③
TEL: FAX: 担当者:

総括表

名称	仕様	数量	単位	金額(税抜き)	摘
⑦ 充電設備本体	デンソー: DNEVC-D6075	1	基	1,100,000	
No.					
1	基礎工事費	1	式	92,000	
2	据付工事	1	式	50,000	
3	本体搬入費	1	式	26,000	
4	電気配線工事	1	式	80,900	
5	配管工事	1	式	26,900	
6	ブレーカー設置工事	1	式	23,000	
7	切替開閉器設置工事	1	式	30,000	
8	開閉器盤設置工事	1	式	22,000	
9	雑材・消耗品、養生費	1	式	16,000	
10	レイアウト検討費	1	式	28,000	
11	電力会社協議費	1	式	16,000	
12	小屋設置工事	1	式	-	
13	離島への運搬費	1	式	-	
合計				1,510,800	

● 見積書（内訳書含む）

- ① 申請者宛である事
- ② 見積もり作成日 ※5月31日以降！！
- ③ V2H施工会社の名称、住所等々
- ④ 申請で入力した名称
- ⑤ 有効期限がある事
- ⑥ 代金は【振込】である事。
- ⑦ V2Hのメーカー名、型式、基数、単価(税抜)、金額
- ⑧ 部材・材料・労務費等々

内訳書 ※右側の記号は、補助金対象項目であることを示す。

仕 様	数量	単位	単 価	金額(税抜き)	摘 要 記号
V2H-充電器	1	台	1,100,000	1,100,000	CEV補助金対象機器
メーカー:株式会社デンソー 型式:DNEVC-D6075					
小 計				1,100,000	
1.基礎工事					
現場打ち(Dタイプ) W910×D540×H140	1.0	式	52,000	52,000	1セット=2台
生コン打敷、ワイヤーメッシュ				0	
労務費			20,000	40,000	
1.小 計				92,000	
2.据付工事					
充電器据付労務費	2.0	人工	20,000	40,000	
アンカー固定労務費	1.0	人工	10,000	10,000	
2.小 計				50,000	
3.本体搬入費					
運搬費					
	2.0	人工	13,000	26,000	
3.小 計				26,000	
4.電気配線工事					
電線 CV8sq-3c	50	m	600	30,000	
電線 CV38sq-3c	2	m	500	1,000	
アース線 IV5.5sq	26	m	150	3,900	
接地材料 D種用	1	式	3,000	3,000	
网上付属品 ビス・端子等	1	式	3,000	3,000	
配線労務費	2.0	人工	20,000	40,000	
4.小 計				80,900	
5.配管工事					
電線管 合成樹脂可とう電線管 PFD22	6.0	m	150	900	
電線管 硬質PVC電線管 VE22		本		0	
プルボックス(防水型) 200×200×100	1.0	個	3,000	3,000	

■ V2H補助金概要（令和4年度CEV補助金）

注意：見積もりには、必ず項目番号を記載してください。番号ない見積もりは、不備。

総括表		総括表				
No.	名称	仕様	数量	単位	金額(税抜き)	備
⑦	充電設備本体	デンソー：DNEVC-D6075	1	基	1,100,000	
1	基礎工事費		1	式	92,000	
2	据付工事		1	式	50,000	
3	本体搬入費		1	式	26,000	
4	電気配線工事		1	式	80,900	
5	配管工事		1	式	26,900	
6	ブレーカー設置工事		1	式	23,000	
7	照明器具設置工事		1	式	30,000	
8	照明器具設置工事		1	式	22,000	
9	材料・消耗品、養生費		1	式	16,000	
10	レイアウト検討費		1	式	28,000	
11	電力会社協議費		1	式	16,000	
12	小屋設置工事		1	式	-	
13	離島への運搬費		1	式	-	
合計					1,510,800	

個人見積もり：No. 1～No.13
法人見積もり：A 1～A17・20

内訳書		※右側の記号は、補助金対象項目であることを示す。					
No.	名称	仕様	数量	単位	単価	金額(税抜き)	換算記号
	V2H-充電器		1	台	1,100,000	1,100,000	CEV補助金対象機器
	メーカー：株式会社デンソー	型式：DNEVC-D6075					
					小計	1,100,000	
1.基礎工事	現場打ち(Dタイプ)	W910×D540×H140	1.0	式	52,000	52,000	1セット=2台
		生コン打痕、ワイヤーメッシュ				0	
	労務費		2.0	人	20,000	40,000	
					1.小計	92,000	
2.据付工事	充電器据付労務費		2.0	人	20,000	40,000	
	アンカー固定労務費		1.0	人	10,000	10,000	
					2.小計	50,000	

表：工事内容の解説

工事 No/ 工事項目	対象となる工事内容、費用および 工事申告の入力と計上先	補助対象とならない 工事(例)
No. 1 基礎工事	V2H充放電設備を据付けるために必要な基礎工事 ●基礎工事にかかる材料費、労務費 (アンカー固定、簡易ブロック2列、簡易ブロックフラットタイプ、コンクリート基礎現場打ち) ※小屋の基礎がV2H充放電設備と一体型(同じ基礎)の場合は、この項目に小屋の基礎工事の費用を計上しない。 【工事申告の入力】 ・工事項目 No. 1 ・基礎種別 No. 1 ・現場打ちコンクリート	・V2H充放電設備等の基礎コンクリート強度試験
No. 2 据付工事	V2H充放電設備の据付工事 ●据付にかかる労務費 (V2H充放電設備本体の設定など含む) ●V2H充放電設備設置にかかる重機のレンタル費、回送費(損料含む) 【工事申告の入力】 ・工事項目 No. 2を有 ・工事項目 No. 1, 2に費用を計上	・電気自動車のレンタル費


応募要領より

■ V2H補助金概要（令和4年度CEV補助金）

10

4-3. 要部写真（個人・法人）


● 写真① V2H設置位置含む建物全体



● 写真② 駐車スペース



● 写真③ V2H設置場所



5. 申請に必要な書類まとめ（個人・法人）

- ① 本人確認書類：申請した住所であり、有効期限内のもの。
- ② 見積もり：2022年5月31日以降のもの。その他、内訳書や有効期限内のもの。
- ③ 要部写真：V2H設置場所含む建物全体(遠目)とV2H設置場所。

■ V2H補助金概要（令和4年度CEV補助金）

11

6. 申請方法 → オンライン

- 申請：購入者(エンドユーザー)が行います。
V2Hを施工した業者に限り、代行申請を行う事が出来ます。



オンライン申請方法 ～代行業者登録まで～

- [一般社団法人次世代自動車振興センター \(cev-pc.or.jp\)](http://cev-pc.or.jp)
- オンライン申請ログイン画面

V2H充放電設備

補助金申請はこちら

補助の概要 > 応募要領 > オンライン申請操作ガイド >


資料例・記入例等 > 補助対象V2H充放電設備一覧 > オンライン申請ログイン >

お問合せはこちら >>click

V2H申請に係るQ&A >

(1)新規アカウント登録

①アカウント登録

 一般社団法人
次世代自動車振興センター powered by FastAPP ver1.7.0.8
 次世代自動車振興センター オンライン申請システム

ユーザID、パスワードを入力してください。

ユーザID :

パスワード : [パスワードをお忘れの方はこちら](#)

<システムメンテナンスによるサービス停止のお知らせ>

このたび、下記の時間帯にて、システムメンテナンスを実施させていただきます。
メンテナンスに伴い、サービスのご利用ができません。

【メンテナンス日時】
2022年06月02日(木) 12:00 ~ 14:00

お客様にはご不便をおかけいたしますが、何卒ご理解いただきますようお願い申し上げます。

アカウントをお持ちではない方

なお、手続代行者および工事施工会社が申請者アカウントを取得することはお認めしていません。
アカウントの取得については、[こちら](#)

②アカウント登録

オンライン申請システム-申請者アカウント作成

次世代自動車振興センターオンライン申請システムの申請者アカウントを作成します。
下記のアカウント情報を全項目入力し「アカウントを作成する」ボタンをクリックしてください。

アカウント情報

ユーザID*	<input type="text" value="S102318"/>	半角英数字と記号が
パスワード*	<input type="password" value="....."/>	半角英数字と記号が
パスワード(確認)*	<input type="password" value="....."/>	確認のため、上記バ
申請者名*	<input type="text" value="齋藤隆明"/>	全角
ユーザ名(担当者名)*	<input type="text" value="齋藤隆明"/>	提出する本人確認書
メールアドレス*	<input type="text" value="〇〇@...co.jp"/>	100文字以内/全角 (申請者区分が個人 アカウント登録完了 メールフィルタが設

<申請者区分:個人>
 申請者名:個人名
 ユーザ名:個人名(申請者名と同一)

(1)新規アカウント登録

②メールにURLにアクセスすると登録完了



●アカウント登録後はこちらからログイン

NeV 次世代自動車振興センター powered by FastAPP ver1.7.0.8

次世代自動車振興センター オンライン申請システム

ユーザID、パスワードを入力してください。

ユーザID :

パスワード : [パスワードをお忘れの方はこちら](#)

ID・パスワード入力

(2) 代行者・施工者アカウント作成

14



※ 注意

追加でアカウントを作成できる権限は、ログイン画面で申請者アカウントを作成した申請者の代表担当者(=申請者アカウント(親))のみ可能です。(施主)

申請者アカウント(親)以外がログインしたポータル画面では、アカウント管理には、パスワード変更のみが表示します。



(2)代行者・施工者アカウント作成

15

- 申請者アカウント(子) : 申請者(社内等)で作業者を追加する場合
- 手続代行者アカウント : 施工会社の中から手続の代行を依頼する場合
- 施工会社アカウント : 施工会社に工事に関する項目の人力を依頼する場合

追加アカウント作成 メニュー表示切替 トップへ戻る 操作ガイド

アカウント情報

アカウント種別*
ユーザID*
パスワード*
パスワード(確認)*
申請者名
ユーザ名(姓)*
ユーザ名(名)*
メールアドレス*

申請者(子)
 手続代行者
 工事施工会社

作成するアカウントの種類を選択してください。

ログイン時に利用するユーザIDを入力してください。
ログイン時に利用するパスワードを入力してください。
再度同じパスワードを入力してください。

日本橋殿事株式会社

手続代行者をチェック。
代行を依頼する担当者の方の名前とメールアドレスを入力。

● 代行を依頼をした担当者の方にメールが届く

NeV 一般社団法人 次世代自動車振興センター powered by FastAPP ver1.7.0.8
次世代自動車振興センター オンライン申請システム

ユーザID、パスワードを入力してください。

ユーザID :

パスワード : [パスワードを忘れた方はこちら](#)

お客様から聞いた、ID・パスワードでログイン

※ 注意

メール内にはID、パスワードは記載されていませんので、申請者アカウント(親)へ確認してください。

(2) 代行者・施工者アカウント作成

16

アプリ別メニュー

- 実績報告の提出に関する調査
- 実績報告調査フォーム
- アカウント管理
- アカウント一覧**
- 追加アカウント作成
- パスワード変更

メニュー表示切替 トップへ戻る 操作ガイド

【V2H】CEV補助金（V2H充放電設備）—ポータル<R4年度事業>

申請書の新規作成

こちらをクリックすると申請書を検索することができます

申請書

検索結果：0件

管理NO	設置場所在地	設置場所名称	設置場所区分	申請者区分	確認	交付申請	実施状況	計画変更	実績
------	--------	--------	--------	-------	----	------	------	------	----

アカウント一覧からログイン状況を確認できます

アカウント一覧

メニュー表示切替 トップへ戻る 操作ガイド

検索条件

ユーザID(部分一致)

メールアドレス(部分一致)

ユーザ名(部分一致)

検索結果

検索結果：3件

アカウント種別	ユーザID	ユーザ名(担当者名)	メールアドレス	変更	削除
申請者	nev_kouhoutest	〇〇担当	tsumuraya.miki@cev-pc.or.jp	変更	削除
申請者(子)	nev_kouhoutest02	テスト 小太郎	aaaa@aaa.aaa	変更	削除
工事施工会社	daikou01	代行 太郎	daikou@aaa.bbb.cc	変更	削除

(3)代行者アカウントの操作可能範囲

それぞれのアカウントにて操作可能な項目は以下となります。

○:操作可 ×:操作不可

	申請者アカウント (親)	申請者アカウント (子)	手続代行者 アカウント
アカウントの追加、操作	○	×	×
申請書の新規作成	○	○	○ ※1
基本情報	○	○	○ ※2
交付申請	各書類の作成 (工事申告、工事要件、以外)	○	○ ※2
	工事申告	○	○ ※2
	工事要件	○	○ ※3
	アップロード操作	○	○ ※2
	アップロードファイルの閲覧	○	○ ※2
	申請ボタン (交付申請の実施)	○	○

申請者が実施

申請者が入力した方がスムーズ

担当者設定後、操作可能
それぞれ確定は申請者が実施
(一時保存までは操作可能)

申請者が実施

申請者へ「申請ボタン」を押していただく
依頼を何度か行う事になります。

注意

※1 作成は可能ですが、申請者アカウントから1申請ごとに手続代行者の担当者設定をしないと表示がされません。

※2 申請者アカウントから手続代行者の担当者設定をすることで操作可能になります。

※3 申請者アカウントから手続代行者の担当者設定をすることで操作可能になりますが、確定は出来ません。(一時保存までは操作可)

(1)申請書の新規作成



ポータル画面の「申請書の新規作成」クリック。

【充電】申請書の新規作成

充電設備設置工事に関する事項（設置場所）

郵便番号*	1030027
設置場所住所1*	東京都中央区日本橋
設置場所住所2*	●-●-●
設置場所名称*	日本橋商事株式会社●●駐車場
緯度*	35.682407
経度*	139.776857

確定

緯度・経緯は
グーグルマップで検索



目的地マーク上で
右クリック。

(2)基本情報の入力

申請書の新規作成画面で確定ボタンを押すとポータル画面に戻り、管理番号が採番されます。
申請書一覧に登録した申請が表示されますので、次に基本情報ボタンを押してください。

NeV 一般社団法人 次世代自動車振興センター powered by FastAPP ver1.7.0.8 日本橋 二郎 ログアウト

メニュー表示切替 トップへ戻る 操作ガイド充電 操作ガイドV2H

管理NO「102146」で新規申請書を作成しました。引き続き、基本情報を入力してください。

【充電】充電インフラ事業<R3年度補正>一ポータル

申請書の新規作成

申請担当者一覧

← こちらをクリックすると申請書を検索することができます

申請書一覧

検索結果：6件

<<最初 <前へ 1 次へ> 最後>>

管理NO	状態	設置場所住所	設置場所名称	事業	申請者区分	確認	交付申請	実施状況	計画変更	実績報告	取止取下	申請削除
102146	交付:作成中	東京都中央区日本橋●一●一●	日本橋商事株式会社●●駐車場	(基礎充電) 事務所・工場	法人(マンション管理組合法人を含む)	基本情報	交付申請	実施状況	計画変更	実績報告	取止取下	申請削除

基本情報クリック

(2)基本情報の入力

20

New 一般社団法人 次世代自動車産業センター powered by FastAPP ver1.7.0.8

メンテナンス日時: 2022年06月02日(木) 12:00 ~ 14:00

メニュー表示切替 トップへ戻る 操作

【V2H】基本情報入力画面

管理NO. 設置場所名称	
【施設】	
設置場所区分*	個人宅
設置場所区分 - 詳細 施設の状況	
【申請者区分】	
申請者区分*	<input type="radio"/> 地方公共団体 <input type="radio"/> 町内会 (認可地縁団体) <input type="radio"/> 法人 (マンション管理組合法人を含む) <input type="radio"/> リース会社 <input type="radio"/> 法人格をもたないマンション管理組合 <input checked="" type="radio"/> 個人
支庁・支社等からの申請	<input type="radio"/> 本庁・本社からの申請である ※通常、設置場所によらず法人または地方公共団体の代表権限を有する方が補助金の申請者となります。 <input type="radio"/> 支庁・支社等からの申請である ※支庁・支社等の代理人に本庁・本社から申請に関する権限を委託し、補助金の振込先を本庁・本社とは別にある支庁・支社等名義の口座に振込む場合は、「支庁・支社等からの申請」を選択してください。 <input type="radio"/> 履歴事項全部証明書等に支庁・支社等の記載がある <input type="radio"/> 履歴事項全部証明書等に支庁・支社等の記載がない
履歴事項全部証明書等への記載	
【リース使用・賃借者】	
リース使用・賃借者区分	<input type="radio"/> 地方公共団体 <input type="radio"/> 町内会 (認可地縁団体) <input type="radio"/> 法人 (マンション管理組合法人を含む) <input type="radio"/> 法人格をもたないマンション管理組合 <input type="radio"/> 個人
【共同申請者区分】	
共同申請者の有無*	<input type="radio"/> 有 <input checked="" type="radio"/> 無

個人にチェック

無にチェック

■ 交付申請から各種項目の作成へ

【V2H】CEV補助金（V2H充電設備）一ポータル<R4年度事業>

申請書の新規作成

申請担当者一覧

こちらをクリックすると申請書を検索することができます

申請書一覧

検索結果: 1件

<最初 <前へ 1 次へ> 最後>>

管理NO	状態	設置場所住所	設置場所名称	設置場所区分	申請者区分	確認	交付申請	実施状況	計画変更	実績報告	取止取下	申請削除
720032	交付:作成中	愛知県小牧市大字本庄116-1	永井達也邸	個人宅	個人	基本情報	交付申請	実施状況	計画変更	実績報告	取止取下	申請削除

交付申請をクリック



書類一覧

上から順に入力、確定して下さい。

検索結果: 11件

<最初 <前へ 1 次へ> 最後>>

書類NO	書類名称	補足説明	状態	編集	帳票
0100	申請者情報		登録済	作成	確認
1500	設置場所情報		登録済	作成	確認
1600	土地・建物の権利情報		登録済	作成	確認
6600	予定日	工事開始から完了までの予定を立てて入力	登録済	作成	確認
1200	手続代行者情報	書類NO.0100を「確定」後に入力可能 工事施工会社を手続代行者として、業務等の手続きの一部を依頼する場合に必要な情報の入力 依頼しない場合でも、無で「確定」が必要	登録中	作成	確認
1400	施設（建物）状況	V2H充電設備から放電対象となる施設（建物）の状況を入力	登録済	作成	確認
1700	会社別見積書一覧	設置に係るすべての見積書を準備して入力	登録済	作成	確認
3000	V2H充電設備情報	書類NO.3100を「確定」後に、再度「確定」ボタンを押すと、書類NO.3100を再度確認し、「確定」をする必要がある。	登録済	作成	確認
B100	設置工事申告額	工事費用と工事内容の申告 書類NO.1700および書類NO.3000の「確定」後に入力可能	登録済	作成	確認
B200	要部写真		登録中	アップロード	
7300	申請に関する誓約		登録済	作成	

(3)申請者情報 (書類No.0100)

申請者に関する事項

郵便番号*	1030027
住所1*	東京都中央区日本橋
住所2*	〇丁目〇番〇号
氏名又は名称*	東京日本橋商事株式会社
氏名又は名称(フリガナ)*	トウキョウニホンバシヨウシカブシカイシャ
法人番号	1 2345 6789 0123
代表者役職	代表取締役
代表者名	日本橋 一郎
代表者名(フリガナ)	ニホンバシイチロウ
連絡先 TEL*	03-0100-0000
連絡先 FAX*	03-0000-0000
連絡先 所属	総務部
連絡先 担当者名	日本橋 四郎
連絡先 担当者名(フリガナ)	ニホンバシシロウ
連絡先 メールアドレス*	aaa@bbb.cc.jp

アップロード書類

本人確認書類

アップロード

本人確認書類 # 1

本人確認書類# 1.jpg

法人番号を証する書類

①

FAXがご自宅にない場合。
(00-0000-0000)と入力。

②

免許証や保険証など
本人確認書類をアップロード

(4)設置場所情報（書類No.1500）

- 申請書の新規作成で最初に入力した設置場所住所が表示されています。記載内容をチェック。

管理NO V20422
設置場所名称 東京日本橋商事株式会社 ●●駐車場

【V2H】設置場所

設置工事に関する事項（設置場所）

郵便番号* 1030027
設置場所住所1* 東京都中央区日本橋
設置場所住所2* ○丁目○番○号
設置場所名称* 東京日本橋商事株式会社 ●●駐車場
緯度* 11.111111
経度* 139.776857

ハイフンなし半角数字 例) 1112222
都道府県・市区町村
丁目・番地・号・ビル名
全角 例) ○○○商事 □□店 + 場所が特定できる名称を記入して下さい。
設置場所住所の緯度を10進法 (xx.xxxxxx) で入力して下さい。
設置場所住所の経度を10進法 (xx.xxxxxx) で入力して下さい。

設置場所住所チェック

(5)土地の権利情報（書類No.1600）

管理NO V20422
設置場所名称 東京日本橋商事株式会社 ●●駐車場

【V2H】土地・建物の権利情報

設置場所に関する事項

設置場所の土地の権利* ① 所有地 借地
設置場所の建物の権利* ② 所有 賃貸

アップロード書類

設置場所の土地所有者との許諾書
アップロード

設置場所の建物所有者との許諾書
アップロード

所有地もしくは借地にチェック

許諾書アップロード
※指定フォーマット確認中。

① 設置する場所の土地の権利について入力してください。

※借地を選択した場合は、設置場所の土地所有者との許諾書をアップロードしてください。

② 設置する場所の建物の権利について入力してください。

※賃貸を選択した場合は、設置場所の建物所有者との許諾書をアップロードしてください

③ 必要な項目の入力後、確定ボタンを押してください。

(6) 予定日（書類No.6600）

予定日に関する事項

設置工事開始予定日*
設置工事完了予定日*
すべての支払完了予定日*
入札予定日

2022/07/31
2022/09/30
2022/10/31

おおよその日程を入力。

設置工事の開始予定日を入力して下さい。
設置工事の完了予定日を入力して下さい。
全ての支払い完了予定日を入力して下さい。
地方公共団体が入札前に申請する場合は、入札予定日を入力して下さい。

アップロード書類

予算が確保されていることを証する書類

アップロード

「予算が確保されている事を証する書類」

→申請者区分が地方公共団体で入札前の場合アップロード。 個人は必要なし。

(7) 手続代行者情報（書類No.1200）

申請担当者一覧をクリック

手続代行者を割り当て「手続代行者」もしくは「施工者」

確定クリック

管理NO	状態	設置場所住所	設置場所名称	設置場所区分	申請者区分	申請者名称	手続代行者	施工者
V20016	交付/作成中	東京都中央区日本橋〇丁目〇番〇号	日本橋〇丁目〇番〇号	その他施設	法人(マンション管理組合法人 等含む)			

(7) 手続代行者情報 (書類No.1 2 00)

⑤ 手続代行者への依頼
有もしくは無(有にチェック)

⑥ 手続代行者の情報を入力

⑦ 確定クリック

⑤ 手続代行者への依頼について有無を選択してください。

(手続代行者へ手続を依頼しない場合は「無」を選択してください。)

※注意

申請担当者一覧の手続代行者設定と、手続代行者への依頼の「有」「無」に相違がある場合、確定することができません。

⑥ 手続代行者への依頼「有」を選択した場合は、手続代行者の情報を入力してください。

⑦ 必要な項目の選択や入力の後、確定ボタンを押してください。

(8) 施設 (建物) 状況 (書類No.1 4 00)

① 既存・改修・新築いずれかチェック

(9)各社見積書類一覧 (書類No.1700)

管理NO V20422
設置場所名称 東京日本橋英事株式会社 ●●駐車場

【V2H】会社別見積書一覧

会社別見積書に関する事項

V2H販売会社
および工事施工会社名 ① 充電施工株式会社
見積書発行日 2022/06/01
見積有効期限の確認 見積書の有効期限を確認しました。
見積金額(税抜) 2,644,530
見積対象 V2H充電設備 設置工事

② 追加ボタン
会社別見積書一覧

申請者に提出した見積書を添付。

NO	見積書発行日	見積金額(税抜)	見積対象	ファイル(イメージ)	ファイル名
----	--------	----------	------	------------	-------

工事の利益等排除に関する事項

利益等排除_対象区分
工事_利益等排除の有無 有 無

利益等排除_理由
利益(千円)
売上高(千円)

追加ボタン
利益等排除一覧

もう一度、②で添付した見積もりを添付。「確定」できない為。

利益等排除にて、「設置工事」を選択した場合に有無を選択してください。
売上税利益。関連会社の場合は、営業利益を入力してください。

一時保存 確定

(10)V2H充放電設備情報（書類No.3000）

管理NO: V20422
 設置場所名称: 東京日本橋商事株式会社 ●●駐車場

V2H充放電設備に関する事項

駐車場形態: 平置き
 区分: V2H
 メーカー名: (①)
 型式: (②)
 購入価格:
 設置基数:

①
②

追加ボタン

・デンソーV2H・購入価格等入力

・追加ボタンクリック

「申請」後にV2H充放電設備情報を変更することはできません。申請前に入力間違えがないことを確認して下さい。

NO	型式	ア. 購入価格	イ. ア × 1/2 =	ウ. 補助金 交付上限額	エ. 一基あたりの補助金 交付見込額	オ. 設置 する基数	カ. 補助金 交付見込額	削除
利益等排除 V2Hの購入先 V2H_利益等排除 利益等排除_対象区分 利益等排除_理由 利益 (千円) 売上高 (千円)	<input type="text"/> <input type="radio"/> 有 <input type="radio"/> 無 <input type="radio"/> V2Hメーカー <input type="radio"/> V2Hの販売会社 <input type="radio"/> 申請者の自社調達 <input type="radio"/> 100%同一資本に属するグループ企業からの調達 <input type="radio"/> 関係会社(上記を除く)からの調達	利益等排除の登録対象のNOを選択してください。 V2Hの購入先を、会社別見積一覧で入力した会社から選択してください。 いずれかを選択してください。 V2Hの購入先区分を選択してください。 資本関係の状況を選択してください。 100%同一資本に属する場合は、売上総利益、関連会社の場合は、営業利益を入力してください。						



追加ボタン

「申請」後にV2H充放電設備情報を変更することはできません。申請前に入力間違えがないことを確認して下さい。

NO	区分	駐車場 形態	メーカー名	型式	ア. 購入価格	イ. ア × 1/2 =	ウ. 補助金 交付上限額	エ. 一基あたりの補助金 交付見込額	オ. 設置 する基数	カ. 補助金 交付見込額	削除
1	V2H	平置き	デンソー	DNEVC-D6075	仮1,100,000	550,000	550,000	550,000	1	550,000	<input type="button" value="削除"/>

(11)設置工事費申告（書類No.B 1 00）

◆工事申告（個人宅用）画面構成

【V2H】工事申告（個人宅用）

メッセージ表示領域
一時保存または確定ボタン押下時にメッセージが表示されます。

管理NO	V20521
設置場所名称	設置場所

入力額の確認	
①見積総額	1,200,000
②充電設備見積総額	800,000
③工事見積総額	400,000
④工事費の合計	0
⑤他の工事額	400,000

入力額の確認
入力金額の情報を取得して表示しています。
 ・【1700：会社別見積書一覧】で入力した総額
 ・【3000:V2H充電設備情報】で入力した購入価格の総額
 ・本画面で入力した工事費（材工込）の合計

工事申告
工事No.1からNo.13について工事項目の選択欄のチェックを行い、工事費（材工込）に金額を入力してください。

工事No	工事項目	選択	工事費（材工込）
工事No.1	基礎工事	<input type="radio"/> 基礎なし、アンカー固定のみ <input type="radio"/> 簡易ブロック 2列 <input type="radio"/> 簡易ブロック フラットタイプ <input type="radio"/> 現場打ち コンクリート	<input type="text"/>
工事No.2	掘削工事	<input type="radio"/> 有 <input type="radio"/> 無	

工事申告
工事内容の選択と工事費（材工込）の金額を入力します。
工事の補助金申請額の算定に使用されます。

工事要件
□ V2H充電設備等設置工事を申告するにあたり、以下の要件を満たしていることを誓約します。

【基礎・掘削工事】
V2H充電設備メーカーが「取付け作業指示書」等で指示するV2H充電設備等本体の基礎サイズの仕様を満たす。

【電気配線工事】
V2H充電設備メーカーが「取付け作業指示書」等で指示するケーブルの仕様を満たしています。

【ブレーカー・切替開閉器設置工事】
V2H充電設備本体等の性能を担保するブレーカー・切替開閉器を設置します。

【小屋設置工事】 ※小屋を設置する場合
小屋の本体は、既製品を設置します。建ぺい率等の確認は申請者の責任の下、申請前に行いました。

工事要件
誓約項目になります。

設置工事補助金申請額の算定	
ア. 工事項目ごと補助上限額の合計	0
イ. 工事費の合計	0
ウ. 補助金交付上限額	400,000
エ. 設置工事の補助金申請額	0

補助金交付額はセンターの審査により決定いたします。

設置工事補助金申請額の算定
確定成功後に各算定結果が表示されます。
工事補助申請額（工事補助金額の目安）の確認ができます。

(11)設置工事費申告（書類No.B 1 00）

◆工事申告の入力の流れ

工事申告
 工事No1からNo13について工事項目の選択権のチェックを行い、工事費（材工込）に金額を入力してください。

工事No	工事項目	選択	工事費（材工込）
工事No 1	基礎工事	<input type="radio"/> 基礎なし、アンカー固定のみ <input type="radio"/> 簡易ブロック 2列 <input type="radio"/> 簡易ブロック フラットタイプ <input type="radio"/> 現場打ち コンクリート	<input type="text"/> 工事No1,2の工事費の合計を入力
工事No 2	掘付工事	<input type="radio"/> 有 <input type="radio"/> 無	
工事No 3	本体搬入費	<input type="radio"/> 有 <input type="radio"/> 無	<input type="text"/> 工事No4~8の工事費の合計を入力
工事No 4	電気配線工事	<input type="radio"/> 有 <input type="radio"/> 無	
工事No 5	配管工事	<input type="radio"/> 有 <input type="radio"/> 無	
工事No 6	ブレーカー設置工事	<input type="radio"/> 有 <input type="radio"/> 無	
工事No 7	切替開閉器設置工事	<input type="radio"/> 有 <input type="radio"/> 無	
工事No 8	開閉器盤設置工事	<input type="radio"/> 有 <input type="radio"/> 無	
工事No 9	雑材・消耗品、養生費	<input type="radio"/> 有 <input type="radio"/> 無	<input type="text"/>
工事No 10	レイアウト検討費	<input type="radio"/> 有 <input type="radio"/> 無	
工事No 11	電力会社協議費	<input type="radio"/> 有 <input type="radio"/> 無	
工事No 12	小屋設置工事	<input type="radio"/> 有 <input type="radio"/> 無	
工事No 13	離島への運搬費	<input type="radio"/> 否 <input type="radio"/> 該当	<input type="text"/>

工事申告の入力について

工事No1～No.13の工事項目について選択を行い工事費（材工込）を入力してください。

工事項目の選択
 No.1基礎工事は4つのうちいずれか1つ必須
 No2～No12については有無のいずれか必須
 No13については離島に該当する場合のみ該当を選択。それ以外は否を選択してください。

工事費（材工込）について
 いくつかの工事項目で1つのものもあります。
 例えば工事No1と工事No2で1つの工事費（材工込）の入力項目となります。

(11)設置工事費申告 上限額の確認

◆工事申告の入力の流れ

V2H充放電設備設置工事の項目と補助金交付上限額（業務実施細則 別表7より）

No	補助対象となる工事の項目	基礎工事なし アンカー固定のみ (Aタイプ)	基礎が簡易ブロック 2列 (Bタイプ)	基礎が簡易ブロック フラットタイプ (Cタイプ)	基礎が現場打ち (Dタイプ)
1	基礎工事	4,000円	7,000円	22,000円	91,000円
2	据付工事	56,000円			
3	本体搬入費	15,000円			
4	電気配線工事	71,000円			
5	配管工事	27,000円			
6	ブレーカー設置工事	18,000円			
7	切替開閉器設置工事	34,000円			
8	開閉器盤設置工事	21,000円			
9	雑材・消耗品、養生費	10,000円	11,000円	12,000円	16,000円
10	レイアウト検討費	28,000円			
11	電力会社協議費	16,000円			
12	小屋設置工事	63,000円			
13	離島への運搬費	30,000円			
1	1 基設置の場合の補助金交付上限	400,000円			

合計：171,000



工事申告
工事No1からNo13について工事項目の選択欄のチェックを行い、工事費（材工込）に金額を入力してください。

工事No	工事項目	選択	工事費 (材工込)
工事No 1	基礎工事	<input type="radio"/> 基礎なし、アンカー固定のみ <input type="radio"/> 簡易ブロック 2列 <input type="radio"/> 簡易ブロック フラットタイプ <input type="radio"/> 現場打ち コンクリート	<input type="text"/>
工事No 2	据付工事	<input type="radio"/> 有 <input type="radio"/> 無	<input type="text"/>
工事No 3	本体搬入費	<input type="radio"/> 有 <input type="radio"/> 無	<input type="text"/>
工事No 4	電気配線工事	<input type="radio"/> 有 <input type="radio"/> 無	<input type="text"/>
工事No 5	配管工事	<input type="radio"/> 有 <input type="radio"/> 無	
工事No 6	ブレーカー設置工事	<input type="radio"/> 有 <input type="radio"/> 無	
工事No 7	切替開閉器設置工事	<input type="radio"/> 有 <input type="radio"/> 無	
工事No 8	開閉器盤設置工事	<input type="radio"/> 有 <input type="radio"/> 無	<input type="text"/>
工事No 9	雑材・消耗品、養生費	<input type="radio"/> 有 <input type="radio"/> 無	<input type="text"/>
工事No 10	レイアウト検討費	<input type="radio"/> 有 <input type="radio"/> 無	<input type="text"/>
工事No 11	電力会社協議費	<input type="radio"/> 有 <input type="radio"/> 無	<input type="text"/>
工事No 12	小屋設置工事	<input type="radio"/> 有 <input type="radio"/> 無	<input type="text"/>
工事No 13	離島への運搬費	<input type="radio"/> 否 <input type="radio"/> 該当	<input type="text"/>

項目ごとの上限を意識して見積を作成する必要があります！！
 見積もりに記載した金額を同額を入力してください。

(12)要部写真 (書類No.B200)

設置場所名称

小金澤_個人宅_要部写真_初回画面確認用

1

・要部写真【提出必須】の撮影項目は全てアップロードが必要です。撮影項目に該当する写真をアップロードボタンよりアップロードしてください。
 ・アップロードしますと状態が『登録中』となります。全ての撮影項目のアップロードが完了しましたら確定ボタンを押してください。
 ・状態が『登録済』となれば完了です。


要部写真【提出必須】

区分	撮影項目	状態	ファイル	ファイル名/アップロード日時	備考	アップロード	クリア	センターコメント
交付	写真No.01_建屋全景					アップロード	クリア	
交付	写真No.02_駐車スペース全景 (施工前)					アップロード	クリア	
交付	写真No.03_V2H設置予定場所					アップロード	クリア	

2

・建物全景
 ・駐車スペース全景 (施工前)
 ・V2H設置場所

● 写真①V2H設置位置含む建物全体



● 写真②駐車スペース



● 写真③V2H設置場所



(13)申請

全ての入力およびアップロードが終了すると、右下の「申請」ボタンがアクティブになります。申請ボタンを押して申請を実施すると、各項目の編集は出来なくなります。

FastAPP ver1.7.0.8

メニュー表示切替 トップへ戻る 操作ガイド充電 操作ガイドV2H

【V2H】交付申請一覧

管理NO V20422 申請者名 東京日本橋屋事株式会社 設置場所区分 その他施設
 申請者区分 法人（マンション管理組合法人を含む） 設置場所名称 東京日本橋屋事株式会社 ●●駐車場

V2H補助金申請額 900,000 ※1
 V2H設置工事補助金申請額 775,000
 V2H設置に係る補助金申請額（合計） 1,675,000 ※2

※なお、資本関係のある会社から調達を受ける場合、補助金申請額より利益相当額を控除します。

申請額確認

連絡事項

書類一覧
 上から順に入力、確定して下さい。
 後戻り可能：19件
 <<最初 <前へ 1 次へ> 最後>>

書類NO	書類名称	補定説明	状態	編集	確認	受付結果
0100	申請者情報		登録済	作成	確認	
0200	申請者：役員名簿		登録済	作成	確認	
1500	設置場所情報		登録済	作成	確認	
1600	土地・建物の権利情報		登録済	作成	確認	
6600	予定日	工事開始から完了までの予定を立てて入力	登録済	作成	確認	
0500	共同申請者情報	共同申請の場合	登録済	作成	確認	
0600	共同申請者：役員名簿	共同申請者が、法人・リースの場合	登録済	作成	確認	

戻る 申請

注意

手続代行者アカウントで操作している場合、申請ボタンは押せません。申請ボタンの操作は申請者アカウントにて実施してください。

※1 「V2H充放電設備」「充電設備設置工事申告」の入力を確定すると、補助金申請額が表示されます。

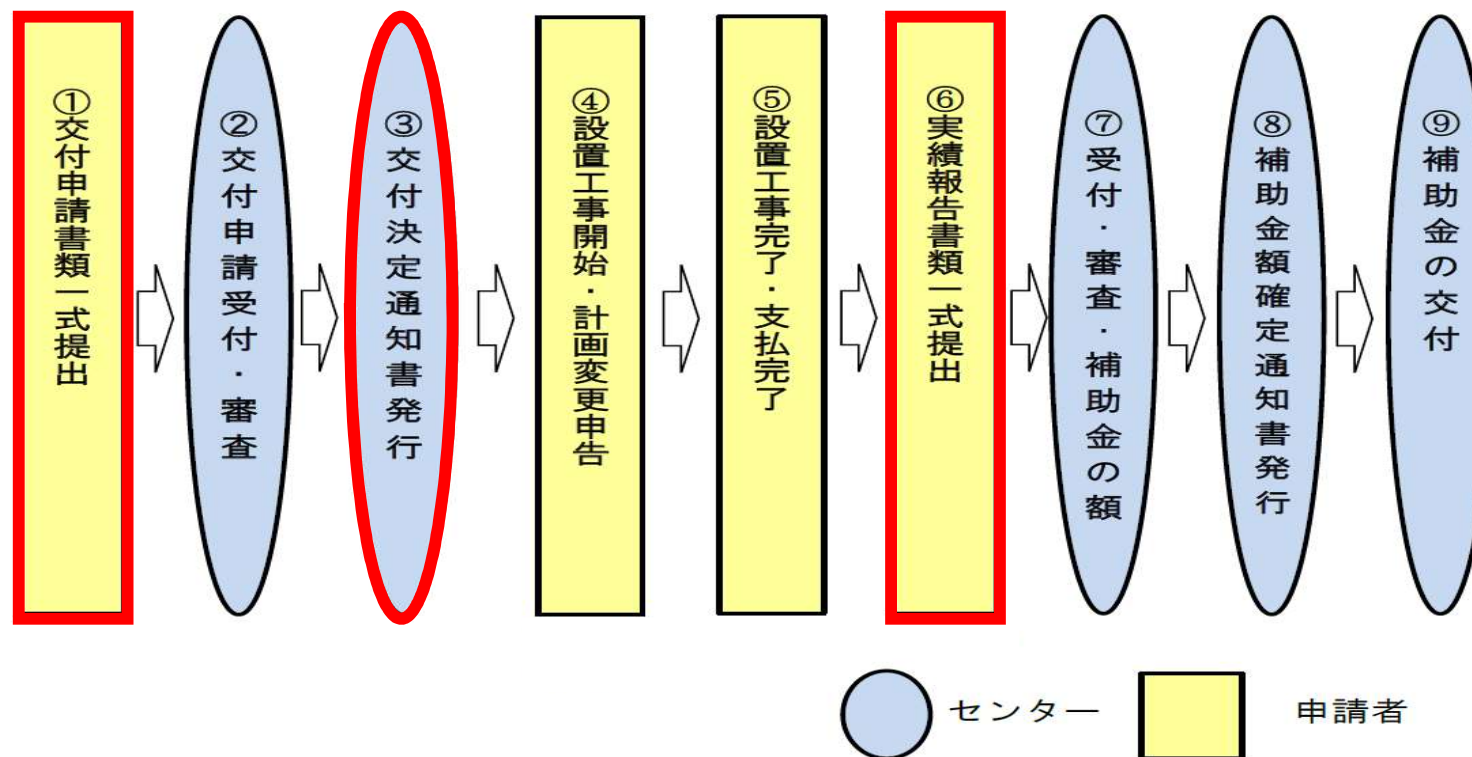
※2 申請額確認ボタンを押すと、充電設備、設置工事の申請額をファイルでダウンロードできます。

最後の申請は
申請者（購入者・施主）がクリックします。

■ V2H補助金概要（令和4年度CEV補助金）

33

7. 補助金流れ



① 2022年5月31日～10月31日 ※見積も日付は「2022年5月31日以降!!」

③ 「交付決定通知書発効後の日付で、工事請負契約書(発注)締結」

⑥ 2022年1月31日までに提出「工事もしくは支払い完了後、30日以内に申請必須。」

★「施工・試運転写真」「工事請負契約書(発注)」「請求書」「領収書」が別途必要となります。

DENSO

Crafting the Core